

DIGITAL SOLUTIONS

Cómo activar las licencias de las Digital Solutions: McCormick Farm START PACK

Para clientes McCormick

v.6.0

12/2024



Power Technology.

Indice

INTRODUCCIÓN Y DEFINICIONES	2
PROCESO DE ACTIVACIÓN DE LAS DIGITAL SOLUTIONS	3
1. Descarga la aplicación My McCormick desde las tiendas	3
2. Crea tu cuenta en My McCormick	3
3. Registra tu nuevo tractor.....	6
4. Registro completado con éxito.....	9
5. Activar la garantía y las licencias de las Digital Solutions.....	10
6. Acceso a McCormick Farm	12
Enlaces útiles	13

INTRODUCCIÓN Y DEFINICIONES

Las Digital Solutions de McCormick ofrecen diversas funcionalidades avanzadas para mejorar el rendimiento, la eficiencia y la rentabilidad de los agricultores.

My McCormick – Aplicación



Gracias a **My McCormick** tienes **acceso directo a todas las Digital Solutions de McCormick**. Puedes descubrir promociones y ofertas especiales, mantenerte actualizado sobre las noticias y eventos de McCormick y buscar a tu concesionario más cercano.

McCormick Fleet & Remote Diagnostics Management – Aplicación



El sistema de telemetría que supervisa las tareas clave de tu flota de tractores:

- Monitorización de la posición de los tractores y de la eficiencia con parámetros como la velocidad, las revoluciones del motor y el consumo.
- Análisis de los datos para determinar la productividad y el rendimiento de cada tractor y para elaborar los márgenes económicos de la empresa.
- Diagnóstico remoto para encontrar la solución a los problemas acortando los tiempos de inactividad de la maquina y prolongando vida útil.
- Grabación de los datos de trabajo para actualizar el registro de actividad y maximizar el rendimiento.

McCormick Farm – Aplicación



Plataforma para la gestión de los datos agronómicos:

- Gestión de la explotación agrícola
- Modelos agronómicos
- Integración de sensores
- Mapas de prescripción
- Trazabilidad y sostenibilidad

McCormick PSM System - Servicio accesible a través del sistema RTK



La conducción asistida (Precision Steering Management) es posible gracias a la navegación por satélite con sistema de corrección RTK, que permite trabajar en campo abierto con una desviación máxima de 2 cm con respecto al trazado establecido.

McCormick Power Service - Servicio accesible desde la aplicación My McCormick



Con el McCormick Power Service estarás siempre informado de los controles de mantenimiento preventivo necesarios para que tu tractor sea eficiente todos los días.

Descubre las revisiones que hay que realizar y los recambios necesarios, directamente en la app My McCormick.

PROCESO DE ACTIVACIÓN DE LAS DIGITAL SOLUTIONS

Para clientes que adquieran tractores equipados con McCormick Farm Start Pack (solo suscripción McCormick Farm).

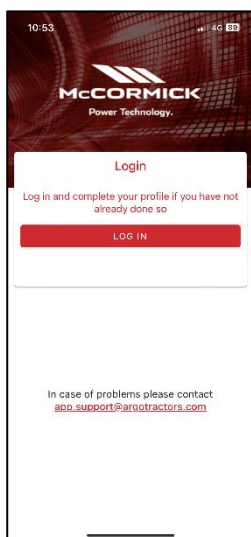
Las licencias de Digital Solutions pueden activarse en un plazo de 90 días a partir de la fecha de inicio de la garantía. Una vez transcurrido el plazo, ya no podrán activarse.

1. Descarga la aplicación My McCormick desde las tiendas

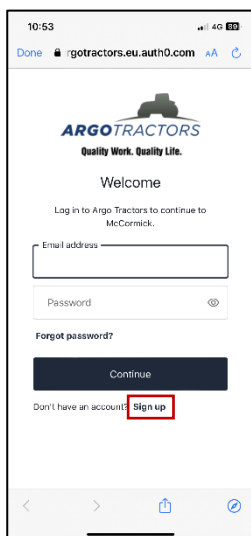


2. Crea tu cuenta en My McCormick

Abre la App y haz clic en Acceder.



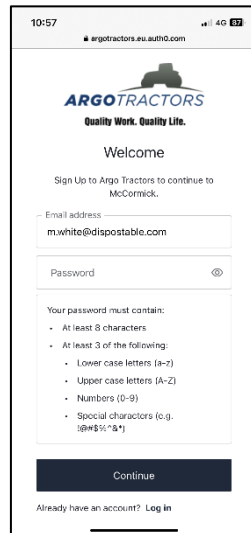
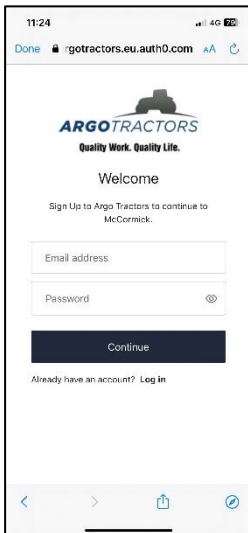
Haz clic en Registrarse.



Regístrate utilizando la dirección de correo electrónico proporcionada al concesionario para activar la garantía de tu tractor.

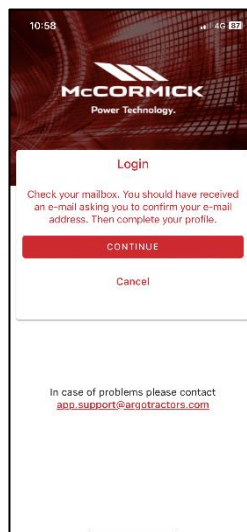
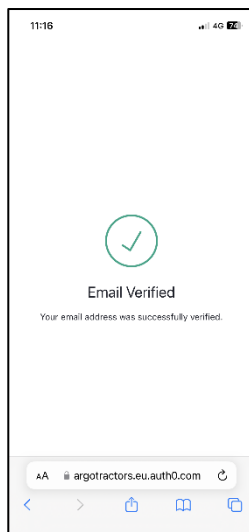
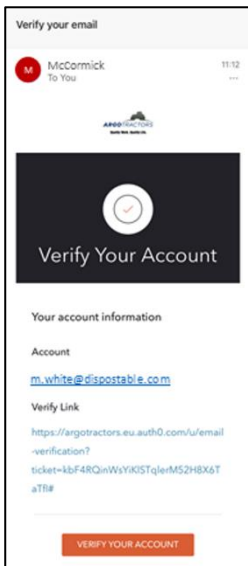
Elige una contraseña que contenga:

- Al menos 8 caracteres
- Al menos 3 de los siguientes requisitos:
 - Letras minúsculas (a-z)
 - Letras mayúsculas (A-Z)
 - Números (0-9)
 - Caracteres especiales (Por ejemplo, !@#%\$A&*)

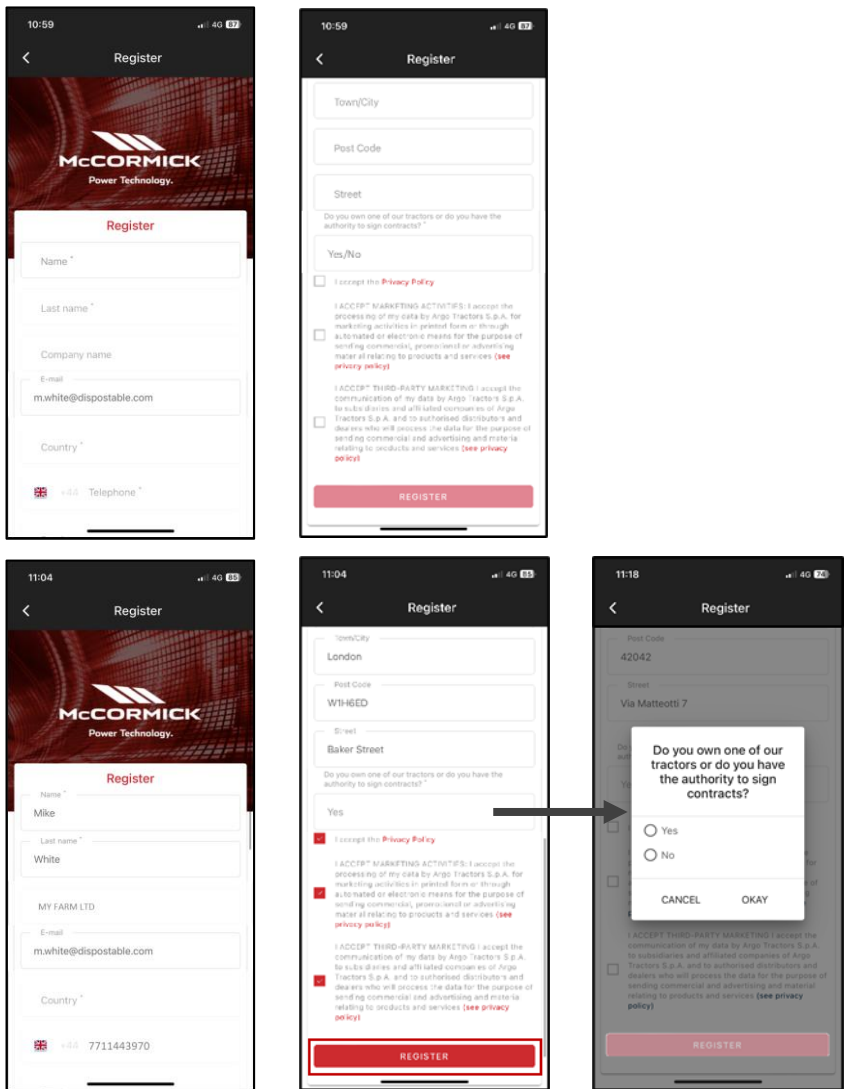


Confirma el registro haciendo clic en el mensaje recibido en tu dirección de correo electrónico.

Vuelve a la App y haz clic en CONTINUAR.

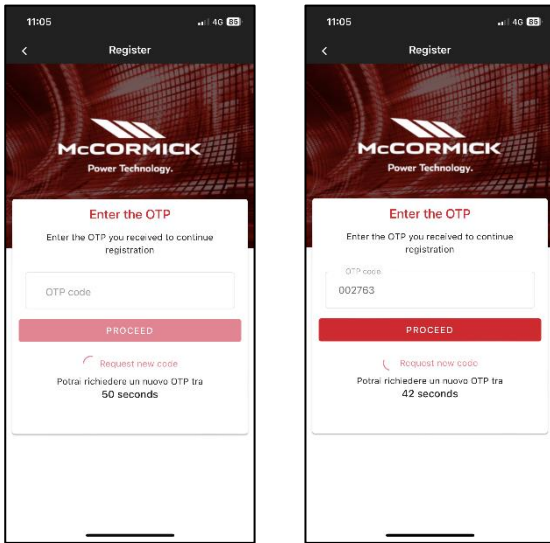


Rellena todos los campos del formulario de registro: Nombre, Apellidos, Teléfono, Dirección y responde a la pregunta "¿Eres propietario de uno de nuestros tractores o estás autorizado para firmar contratos?".



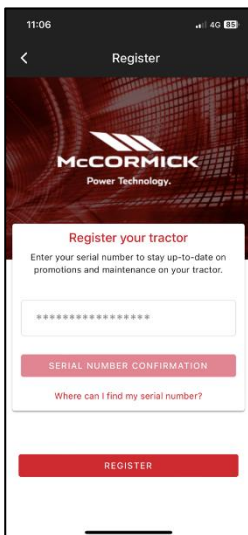
Acepta la política de privacidad y haz clic en REGISTRARSE (REGISTER).

Verifica tu número de teléfono para asociarlo a tu cuenta My McCormick introduciendo el código OTP de solo uso recibido por SMS.

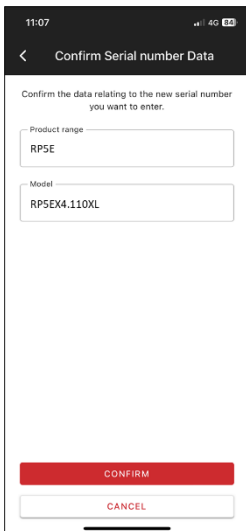


3. Registra tu nuevo tractor

Registra tu nuevo tractor confirmando el numero de serie propuesto por el sistema (coincidencia automática realizada con la dirección de correo electrónico/teléfono de la cuenta y del certificado de garantía) o introduciendo el numero de serie.



Confirma el modelo de tractor



11:07 4G

< Confirm Serial number Data

Confirm the data relating to the new serial number you want to enter.

Product range
RP5E


Model
RP5EX4.110XL

CONFIRM

CANCEL

confirma ser:

- el propietario del tractor
- el delegado con autoridad para firmar contratos (con referencia a una explotación agrícola)
Esta función ofrece la posibilidad a las explotaciones más grandes de hacer firmar el contrato a su representante legal (en lugar del propietario) y generar automáticamente un contrato en el que se indique que quien firma el contrato no es el propietario, sino alguien de la explotación con facultades legales para hacerlo
- ninguna de las dos



11:07 4G

< Confirm Serial number Data

Are you the owner or delegate of the tractor?
Please select one of the two answers

Owner

Delegate with authority to sign contracts

None of the 2

CONFIRM

y confirma los datos.

11:07 4G

< Serial number Warranty

Serial number Warranty

Name
Tom

Last name
White E AGRICOLE

E-mail
m.white@dispostable.com

Street
Street
7 Baker Street
Town/City Post Code
London W1H6ED
Province Country
UK UK


Phone number (mobile)
+447711443970

Company name
MY FARM LTD

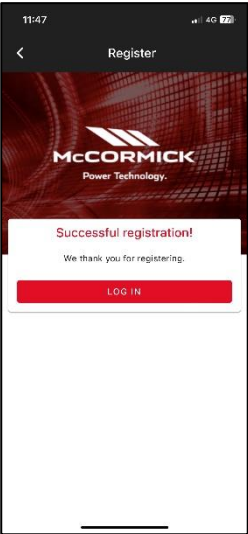
CONFIRM

4. Registro completado con éxito

Registro de los tractores completado con éxito.



Haz clic en REGISTRARSE para finalizar con éxito la creación de tu cuenta My McCormick.



5. Activar la garantía y las licencias de las Digital Solutions

Al iniciar sesión en la aplicación, accederás directamente a la sección Mis tractores.

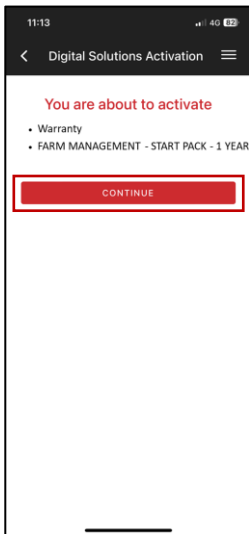
Haz clic en el tractor para ver los detalles.



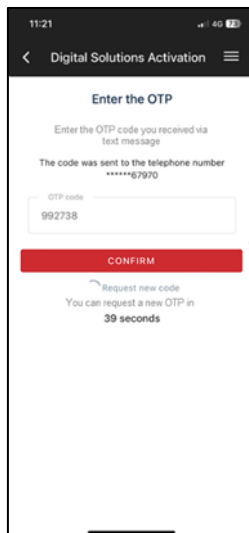
Haz clic en ACTIVAR.



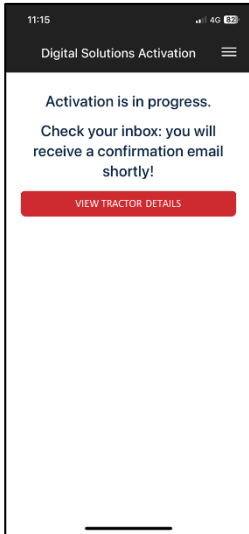
Haz clic en CONTINUAR.



Firma digitalmente los contratos utilizando el código OTP de un solo uso recibido por SMS.



Recibirás una copia de los contratos por correo electrónico.



6. Acceso a McCormick Farm

La cuenta de McCormick Farm ya está activa.

Descarga la aplicación McCormick Farm.

Accede a McCormick Farm utilizando el mismo usuario y contraseña creados para My McCormick.

Has activado con éxito las Digital Solutions.

Si necesitas ayuda durante el proceso, ponte en contacto con tu concesionario local.

Si tienes preguntas sobre My McCormick y el proceso de activación, escribe un correo electrónico a:

app.support@argotractors.com

Si tienes preguntas sobre McCormick Farm, conéctate a la aplicación McCormick Farm y utiliza el chat.

Enlaces útiles

- *My McCormick – App iOS* <https://apps.apple.com/es/app/my-mccormick/id6443561270>
- *My McCormick – App Google Play* <https://play.google.com/store/apps/details?id=com.argottractors.mymccormick>
- *McCormick Farm–web* <https://app-mccormick-farm.xfarm.aq/#/login>
- *McCormick Farm– App iOS* <https://apps.apple.com/es/app/mccormick-farm/id1634192134>
- *McCormick Farm– App Google Play* <https://play.google.com/store/apps/details?id=it.mccormick.mccormickfarm>