

DIGITAL SOLUTIONS

Aktivierung der Digital Solutions-Lizenzen: McCormick Farm START PACK

For Kunden von McCormick

v.6.0

12/2024



Power Technology.

Inhalt

EINLEITUNG & DEFINITIONEN	2
VORGANG ZUR AKTIVIERUNG DER DIGITAL SOLUTIONS	3
1. Download der App My McCormick aus den Stores	3
2. Erstellung Ihres Kontos für die App My McCormick.....	3
3. Registrierung Ihres neuen Traktors	6
4. Erfolgreicher Abschluss der Registrierung.....	9
5. Aktivierung der Garantie und der Lizenzen für die Digital Solutions	10
6. Zugang zu McCormick Farm	12
Nützliche Links.....	13

EINLEITUNG & DEFINITIONEN

Die Digital Solutions von McCormick bieten eine große Bandbreite an Funktionen zur Optimierung von Leistung, Effizienz und Rentabilität der privaten Nutzer.

My McCormick – App



Dank **My McCormick** haben Sie **direkten Zugang zu allen digitalen Lösungen von McCormick**. Hier können Sie Werbeaktionen und Sonderangebote entdecken, sich über alle News und Events von McCormick auf der Laufenden halten und den nächstgelegenen Vertragshändler suchen.

McCormick Fleet & Remote Diagnostics Management – App



Das Telematiksystem zur Überwachung der wichtigsten Tätigkeiten Ihrer Traktorenflotte:

- Position des Traktors und Parameter wie Geschwindigkeit, Motordrehzahl und Kraftstoffverbrauch.
- Datenanalyse zur Ermittlung von Produktivität und Leistung der einzelnen Maschinen und zur Berechnung der wirtschaftlichen Margen des Unternehmens.
- Ferndiagnose für die Fehlerbehebung, wodurch Stillstände reduziert und die Lebensdauer des Traktors verlängert werden.
- Aufzeichnung der Arbeitsdaten zur Aktualisierung des Arbeitsprotokolls und zur Optimierung der Leistungen.

McCormick Farm – App



Plattform zur Verwaltung agronomischer Daten:

- Führung des landwirtschaftlichen Betriebs
- Agronomische Modelle
- Integration von Sensoren
- Feldkarten
- Rückverfolgbarkeit und Nachhaltigkeit

McCormick PSM System – Zugriff über das RTK-System



Das Precision Steering Management wird durch die Satellitennavigation mit RTK-Korrektursystem ermöglicht, wie z. B. dem Monitor X25, um im freien Feld mit einer Abweichung von max. 2 cm vom eingestellten Kurs arbeiten zu können.

McCormick Power Service – Zugang über die App My McCormick



Mit dem McCormick Power Service haben Sie immer die Kontrolle über die vorbeugende Wartung, dank der Ihr Traktor jeden Tag effizient arbeiten kann.

Entdecken Sie die durchzuführenden Kontrollen und die erforderlichen Ersatzteile direkt in der App My McCormick.

VORGANG ZUR AKTIVIERUNG DER DIGITAL SOLUTIONS

Für alle Kunden, die Traktoren erwerben, die mit McCormick Farm Start Pack ausgestattet sind (nur McCormick Farm Abonnement).

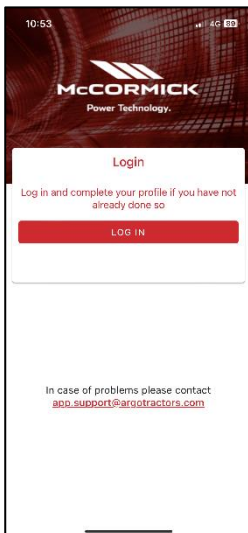
Digital Solutions Lizenzen können innerhalb von 90 Tagen nach Garantiebeginn aktiviert werden. Danach ist eine Aktivierung nicht mehr möglich.

1. Download der App My McCormick aus den Stores

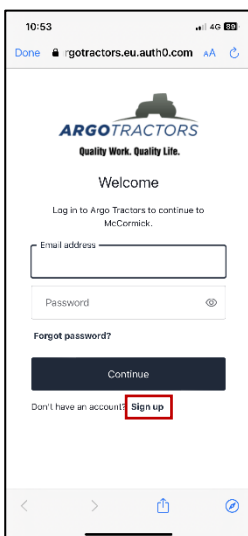


2. Erstellung Ihres Kontos für die App My McCormick

Öffnen Sie die App und klicken Sie auf „Login“.



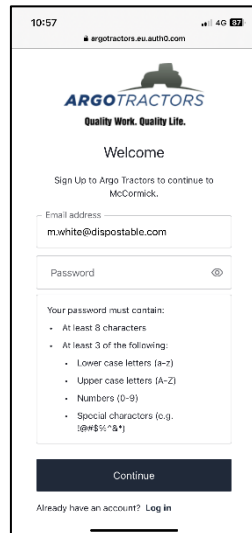
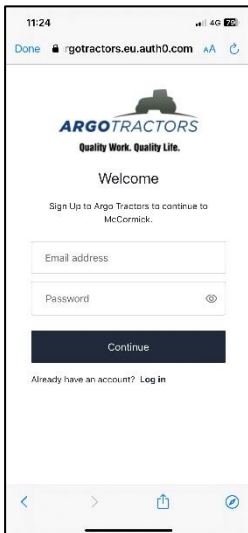
Klicken Sie auf „Anmelden“.



Registrieren Sie sich mit der E-Mail-Adresse, die Sie dem Händler zur Eingabe des Garantiescheins mitgeteilt haben.

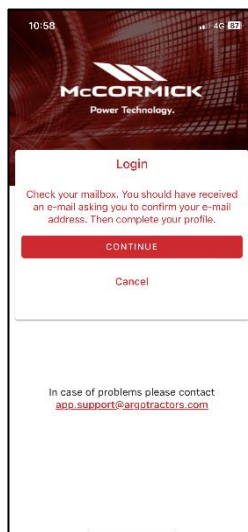
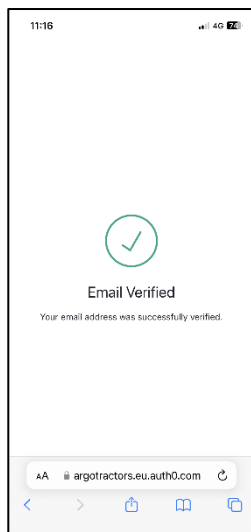
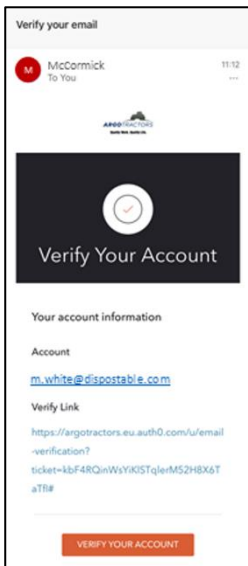
Wählen Sie ein Passwort, das Folgendes enthält:

- Mindestens 8 Zeichen
- Mindestens 3 der folgenden Zeichen:
 - Kleinbuchstaben (a-z)
 - Großbuchstaben (A-Z)
 - Ziffern (0-9)
 - Sonderzeichen (z. B. !@#\$%^&*)



Bestätigen Sie die Registrierung durch Anklicken der E-Mail, die an Ihre E-Mail-Adresse gesandt wurde.

Gehen Sie zurück zur App und klicken Sie auf „FORTFAHREN“.



Füllen Sie alle Felder des Anmeldeformulars aus: Vorname, Nachname, Telefonnummer, Adresse und beantworten Sie die Frage „Besitzen Sie einen unserer Traktoren oder sind Sie zur Unterzeichnung von Verträgen berechtigt?“.

10:59 Register

MCCORMICK
Power Technology.

Register

Name *

Last name *

Company name

E-mail
m.white@dispostable.com

Country *

Telephone *

10:59 Register

Town/City

Post Code

Street

Do you own one of our tractors or do you have the authority to sign contracts? *

Yes/No

I accept the [Privacy Policy](#)

I ACCEPT MARKETING ACTIVITIES: I accept the processing of my data by Argo Tractors S.p.A. for marketing activities in printed form or through auto-mated or electronic means for the purpose of sending commercial, promotional or advertising material relating to products and services (see [privacy policy](#))

I ACCEPT THIRD-PARTY MARKETING: I accept the communication of my data by Argo Tractors S.p.A. to subsidiaries and affiliated companies of Argo Tractors S.p.A. and to authorised distributors and dealers who will process the data for the purpose of sending commercial and advertising material relating to products and services (see [privacy policy](#))

REGISTER

11:04 Register

MCCORMICK
Power Technology.

Register

Name *
Mike

Last name *
White

Company name
MY FARM LTD

E-mail
m.white@dispostable.com

Country *

Telephone *
7711443970

11:04 Register

Town/City
London

Post Code
WH6 6ED

Street
Baker Street

Do you own one of our tractors or do you have the authority to sign contracts? *

Yes

I accept the [Privacy Policy](#)

I ACCEPT MARKETING ACTIVITIES: I accept the processing of my data by Argo Tractors S.p.A. for marketing activities in printed form or through auto-mated or electronic means for the purpose of sending commercial, promotional or advertising material relating to products and services (see [privacy policy](#))

I ACCEPT THIRD-PARTY MARKETING: I accept the communication of my data by Argo Tractors S.p.A. to subsidiaries and affiliated companies of Argo Tractors S.p.A. and to authorised distributors and dealers who will process the data for the purpose of sending commercial and advertising material relating to products and services (see [privacy policy](#))

REGISTER

11:18 Register

Post Code
42042

Street
Via Matteotti 7

Do you own one of our tractors or do you have the authority to sign contracts? *

Yes

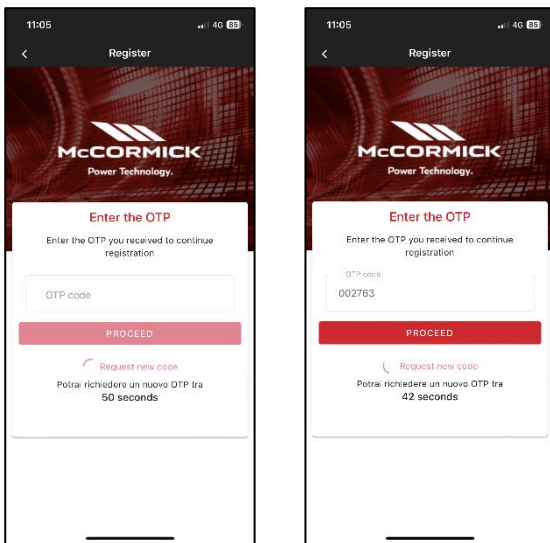
No

CANCEL OKAY

REGISTER

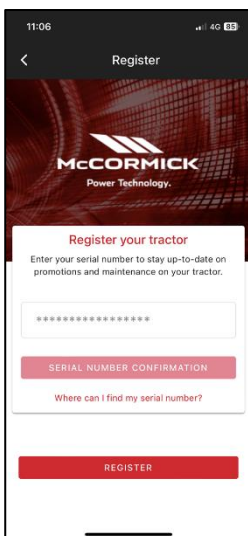
Akzeptieren Sie die Datenschutzbestimmungen und klicken Sie auf REGISTRIEREN.

Bestätigen Sie Ihre Handynummer für die Zuordnung zu Ihrem My McCormick-Konto, indem Sie das per SMS erhaltene OTP eingeben.



3. Registrierung Ihres neuen Traktors

Registrieren Sie Ihren neuen Traktor, indem Sie die vom System vorgeschlagene Seriennummer bestätigen (automatischer Abgleich mit der E-Mail-Adresse/Telefonnummer des Kontos und des Garantiescheins) oder indem Sie die Seriennummer eingeben.



Bestätigen Sie das Traktormodell.

11:07 4G LTE

< Confirm Serial number Data

Confirm the data relating to the new serial number you want to enter.

Product range
RP5E

Model
RP5EX4.110XL

CONFIRM

CANCEL

Bestätigen Sie, dass Sie:

- der Besitzer des Traktors sind
- der Beauftragte mit der Befugnis zur Unterzeichnung von Verträgen sind (mit Bezug auf einen bestimmten Landwirtschaftsbetrieb)
Diese Funktion bietet größeren Landwirtschaftsbetrieben die Möglichkeit, den Vertrag von einem gesetzlichen Vertreter (anstelle des Eigentümers) unterzeichnen zu lassen und automatisch einen Vertrag zu erstellen, in dem angegeben ist, dass der Unterzeichner nicht der Eigentümer ist, sondern eine Person des Betriebs, die rechtlich zur Unterzeichnung der Verträge befugt ist.
- keines der beiden sind.

11:07 4G LTE

< Confirm Serial number Data

Are you the owner or delegate of the tractor?
Please select one of the two answers

Owner

Delegate with authority to sign contracts

None of the 2

CONFIRM

Bestätigen Sie anschließend die Daten.

11:07 4G

< Serial number Warranty

Serial number Warranty

Name
Tom

Last name
White E AGRICOLE

E-mail
m.white@dispostable.com

Street
Street
7 Baker Street
Town/City Post Code
London W1H6ED
Province Country
UK UK


Phone number (mobile)
+447711443970

Company name
MY FARM LTD

CONFIRM

4. Erfolgreicher Abschluss der Registrierung

Die Registrierung des Traktors wurde erfolgreich abgeschlossen.



Klicken Sie auf „REGISTRIEREN“, um die Erstellung Ihres My McCormick-Kontos abzuschließen.




5. Aktivierung der Garantie und der Lizenzen für die Digital Solutions

Wenn Sie sich in der App anmelden, haben Sie direkt Zugriff auf den Bereich My Tractors.

Klicken Sie auf den Traktor, um die Details zu sehen.



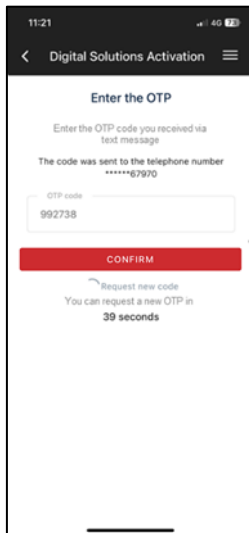
Klicken Sie auf **AKTIVIEREN**.



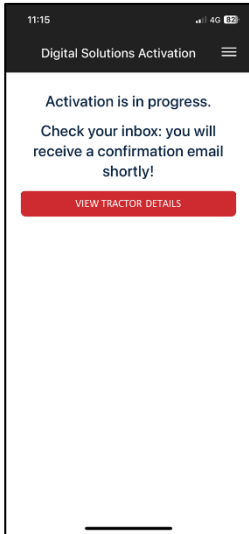
Klicken Sie auf FORTFAHREN.



Unterschreiben Sie die Verträge digital mit dem per SMS erhaltenen OTP.



Eine Kopie der Verträge wird Ihnen per E-Mail zugesandt.



6. Zugang zu McCormick Farm

Das McCormick Farm-Konto ist bereits aktiviert.

Öffnen Sie die App McCormick Farm.

Melden Sie sich bei McCormick Farm mit demselben Benutzernamen und Passwort an, das Sie für My McCormick erstellt haben.

Sie haben Digital Solutions erfolgreich aktiviert.

Wenn Sie während des Vorgangs Unterstützung benötigen, wenden Sie sich an Ihren Vertragshändler vor Ort.

Bei Fragen zu My McCormick und dem Aktivierungsvorgang schreiben Sie eine E-Mail an:

app.support@argottractors.com

Bei Fragen zu McCormick Farm, verbinden Sie sich mit der App McCormick Farm und verwenden Sie den Chat.

Nützliche Links

- My McCormick – App iOS <https://apps.apple.com/de/app/my-mccormick/id6443561270>
- My McCormick – App Google Play <https://play.google.com/store/apps/details?id=com.argotracors.mymccormick>
- McCormick Farm – web <https://app-mccormick-farm.xfarm.ag/#/login>
- McCormick Farm – App iOS <https://apps.apple.com/de/app/mccormick-farm/id1634192134>
- McCormick Farm – App Google Play <https://play.google.com/store/apps/details?id=it.mccormick.mccormickfarm>