

DIGITAL SOLUTIONS

Come attivare le Licenze delle Digital Solutions: McCormick Farm START PACK

Per Clienti McCormick

v.6.0

12/2024



Power Technology.

Sommario

INTRODUZIONE & DEFINIZIONI	2
PROCEDURA DI ATTIVAZIONE DELLE DIGITAL SOLUTIONS	3
1. Scaricare l'App My McCormick dagli store	3
2. Creazione dell'Account dell'App My McCormick	3
3. Registrazione del nuovo trattore.....	6
4. Registrazione completata con successo	9
5. Attivazione garanzia e licenze Digital Solutions	10
6. Accesso a McCormick Farm	12
Link utili	13

INTRODUZIONE & DEFINIZIONI

McCormick Digital Solutions offrono una serie di funzionalità avanzate al fine di migliorare le prestazioni, l'efficienza e la redditività degli agricoltori.

My McCormick – App



Grazie a **My McCormick** avrete **accesso diretto a tutte le soluzioni digitali McCormick**. Potrete scoprire promozioni ed offerte speciali, tenervi aggiornati sulle novità e sugli eventi McCormick oltre a cercare il rivenditore più vicino a voi.

McCormick Fleet & Remote Diagnostics Management – App



Il sistema telematico che monitora la flotta di trattori:

- Posizione del trattore e parametri, quali: velocità, giri motore e consumo di carburante.
- Analisi dei dati per stabilire la produttività e le prestazioni di ogni macchina e calcolare i margini economici dell'azienda.
- Diagnostica remota per la risoluzione dei problemi, la riduzione dei tempi di fermo macchina e un allungamento della vita operativa della macchina.
- Registrazione dei dati di lavoro per aggiornare il registro delle lavorazioni e massimizzare le prestazioni.

McCormick Farm – App



Piattaforma per la gestione dei dati agronomici:

- Farm Management
- Modelli Agronomici
- Integrazione dei Sensori
- Mappe di Prescrizione
- Tracciabilità e Sostenibilità

McCormick PSM System – Servizio accessibile tramite sistema RTK



La precisione dello Steering Management è resa possibile grazie alla navigazione satellitare con sistema di correzione RTK come il monitor X25, per eseguire lavori in campo aperto con uno scostamento di soli 2 cm dal percorso impostato.

McCormick Power Service – Servizio accessibile dall'App My McCormick



Con il McCormick Power Service avrete sempre sotto controllo la manutenzione preventiva di cui il vostro trattore ha bisogno per funzionare ogni giorno in modo efficiente.

Scoprite i controlli da effettuare e i ricambi necessari, direttamente sull'app My McCormick.

PROCEDURA DI ATTIVAZIONE DELLE DIGITAL SOLUTIONS

Per i clienti che acquistano trattori dotati di McCormick Farm Start Pack (con abbonamento McCormick Farm).

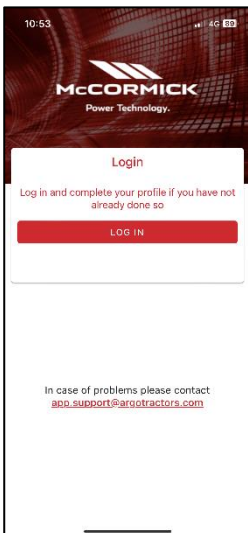
Le licenze Digital Solutions potranno essere attivate entro 90 giorni dalla data di inizio garanzia, dopo tale scadenza non potranno più essere attivate.

1. Scaricare l'App My McCormick dagli store

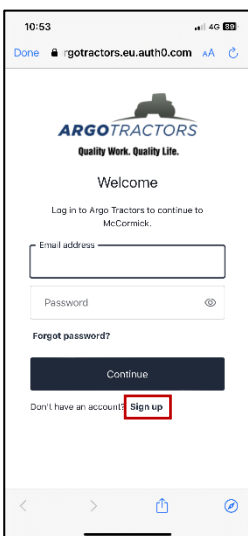


2. Creazione dell'Account dell'App My McCormick

Aprire l'applicazione e cliccare su Accedi.

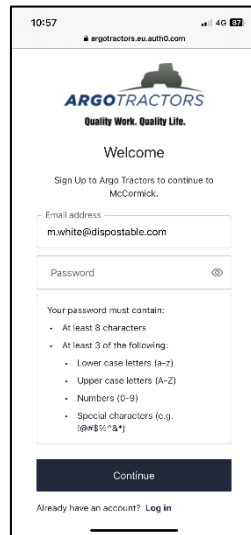
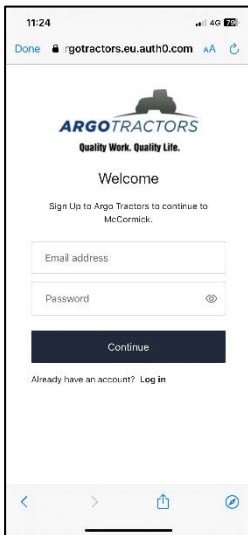


Cliccare su Registrati.



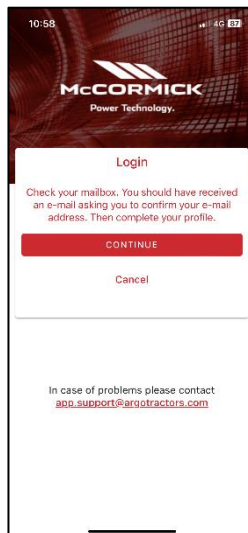
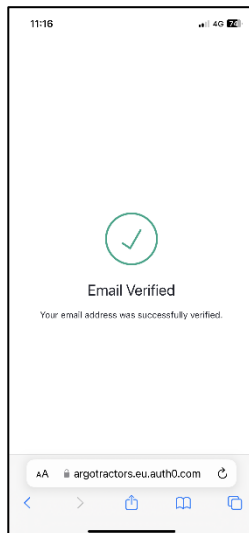
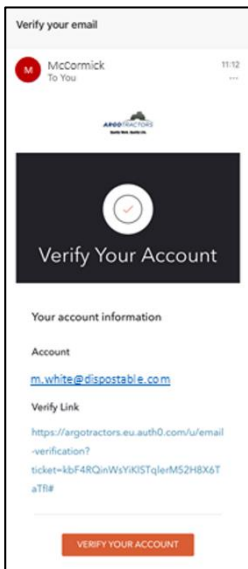
Registrarsi utilizzando l'indirizzo e-mail fornito al rivenditore per inserire il certificato di garanzia.
Scegliere una password che contenga:

- Almeno 8 caratteri
- Almeno 3 dei seguenti elementi:
 - Lettere minuscole (a-z)
 - Lettere maiuscole (A-Z)
 - Numeri (0-9)
 - Caratteri speciali (es. !@#\$%^&*)

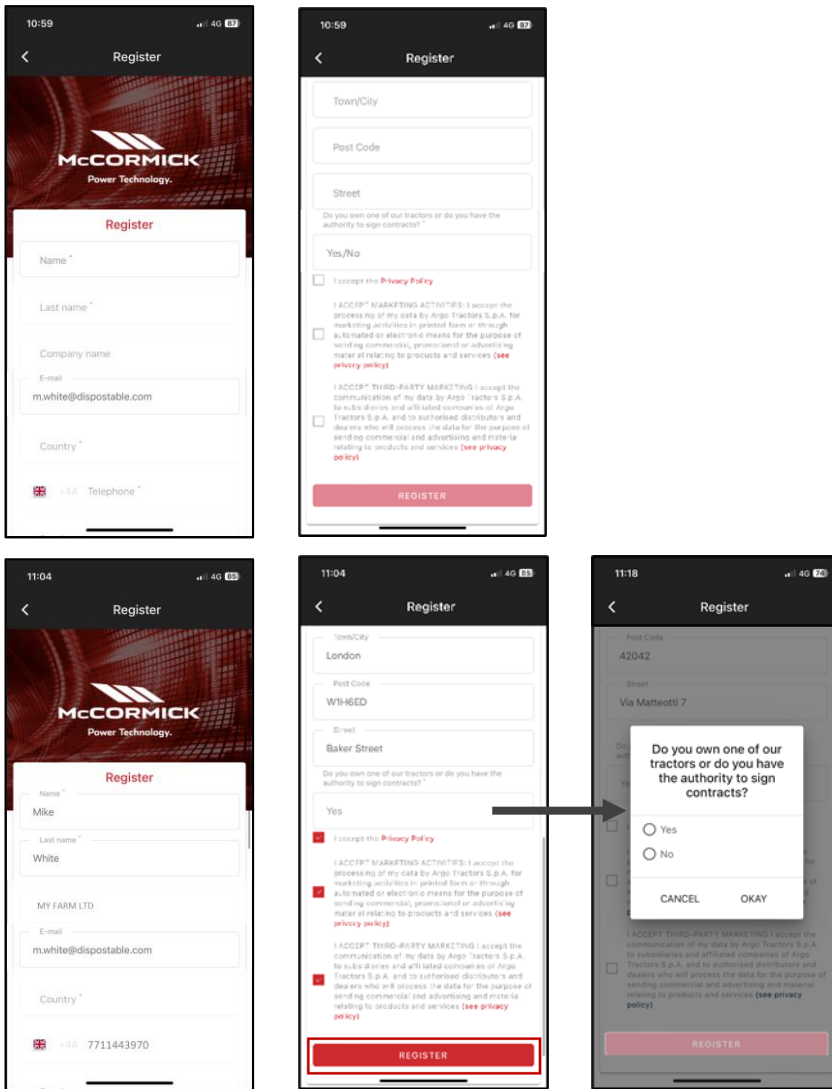


Confermare la registrazione cliccando sull'e-mail ricevuta al proprio indirizzo di posta elettronica.

Tornare all'App e cliccare su PROSEGUI.

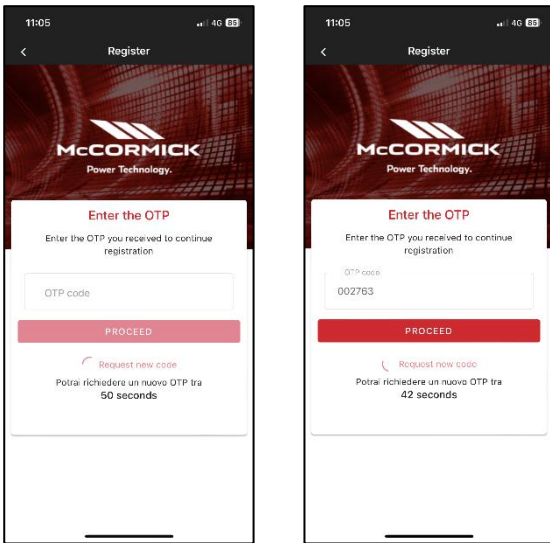


Compilare i campi del modulo di registrazione: Nome, cognome, numero di telefono, indirizzo e risposta alla domanda "Possiedi un nostro trattore oppure ne hai la delega per la firma dei contratti?".



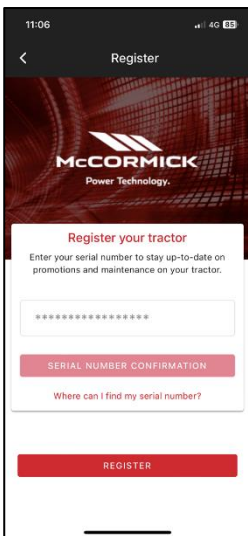
accettare l'informativa privacy e cliccare su REGISTRATI.

Verificate il vostro numero di cellulare per associarlo al vostro account My McCormick inserendo l'OTP ricevuto via SMS.



3. Registrazione del nuovo trattore

Registrate il nuovo trattore confermando il numero di serie proposto dal sistema (abbinamento automatico con l'indirizzo e-mail/numero di telefono dell'account e del certificato di garanzia) o inserendo il Numero di Serie.



Confermare il modello di trattore

11:07 4G

< Confirm Serial number Data

Confirm the data relating to the new serial number you want to enter.

Product range
RP5E

Model
RP5EX4.110XL

CONFIRM

CANCEL

confermare di essere:

- il proprietario del trattore
- il delegato con potere di firma dei contratti (con riferimento a un'azienda agricola specifica)
Questa funzionalità permette alle aziende agricole più grandi di disporre di un rappresentante legale che sottoscriva il contratto (invece del proprietario) e di generare automaticamente un contratto in cui è indicato che chi sottoscrive il contratto non è il proprietario, ma una persona dell'azienda con potere legale di firma dei contratti
- nessuno dei 2

11:07 4G

< Confirm Serial number Data

Are you the owner or delegate of the tractor?
Please select one of the two answers

Owner

Delegate with authority to sign contracts

None of the 2

CONFIRM

confermare i dati.

11:07 4G

< Serial number Warranty

Serial number Warranty

Name
Tom

Last name
White E AGRICOLE

E-mail
m.white@dispostable.com

Street
Street
7 Baker Street
Town/City Post Code
London W1H6ED
Province Country
UK UK


Phone number (mobile)
+447711443970

Company name
MY FARM LTD

CONFIRM

4. Registrazione completata con successo

Registrazione del trattore completata con successo.




Cliccare su REGISTRATI per completare con successo la creazione del proprio account My McCormick.



5. Attivazione garanzia e licenze Digital Solutions

Effettuando il login nell'App si accede direttamente alla sezione I Miei Trattori.


Cliccare sul trattore per visualizzare i dettagli.



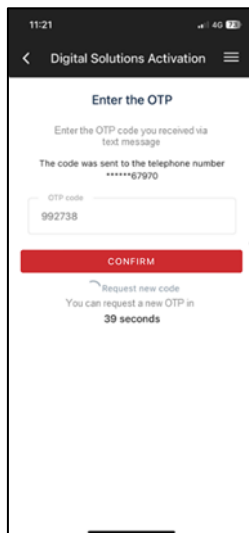
Cliccare su ATTIVA.



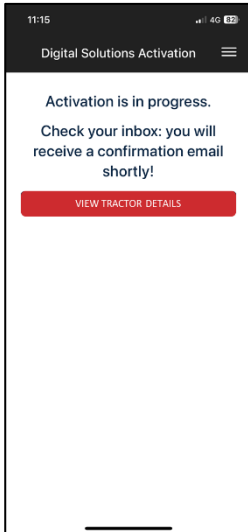
Cliccare su PROSEGUI.



Firmare digitalmente i contratti utilizzando l'OTP ricevuto via SMS.



Riceverete una copia dei contratti via e-mail.



6. Accesso a McCormick Farm

L'Account McCormick Farm è già attivo.

Scaricare l'App McCormick Farm.

Accedere a McCormick Farm utilizzando lo stesso nome utente e la stessa password creati per My McCormick.

L'attivazione delle Digital Solutions è completata con successo.

Se avete bisogno di assistenza durante il processo, contattate il vostro rivenditore di fiducia.

Per richiedere informazioni su My McCormick e sul processo di attivazione rivolgersi all'indirizzo e-mail:

app.support@argottractors.com

Per richiedere informazioni su McCormick Farm accedere all'App McCormick Farm e utilizzare la chat.

Link utili

- My McCormick – App iOS <https://apps.apple.com/it/app/my-mccormick/id6443561270>
- My McCormick – App Google Play <https://play.google.com/store/apps/details?id=com.argotracors.mymccormick>
- McCormick Farm – web <https://app-mccormick-farm.xfarm.ag/#/login>
- McCormick Farm – App iOS <https://apps.apple.com/it/app/mccormick-farm/id1634192134>
- McCormick Farm – App Google Play <https://play.google.com/store/apps/details?id=it.mccormick.mccormickfarm>